GARLYN

Фен-мультистайлер для волос

Glow Multi Pro

Гарантия 12+12 месяцев*



Активируйте расширенную гарантию и получите **подарок!**

РУКОВОДСТВО ПОЛЬЗОВАТЕЛЯ

Поздравляем с покупкой нового фена-мультистайлера для волос GARLYN Glow Multi Pro!

Благодарим Вас за выбор продукции торговой марки **GARLYN**. Наши изделия разработаны в соответствии с высокими требованиями качества, функциональности и дизайна.

Перед использованием внимательно изучите данное руководство.

Производитель не несет ответственность за какие-либо травмы или ущерб, возникшие вследствие неправильной установки или эксплуатации. Сохраните руководство для дальнейшего использования. Правильная эксплуатация устройства значительно продлит срок его службы.

Узнать больше о компании **GARLYN** можно на сайте **www.garlyn.ru.**

Здесь Вы сможете заказать бытовую технику **GARLYN**, оригинальные аксессуары к ней, а также получить консультацию наших специалистов.

Отдел заботы о клиентах GARLYN: 8 (800) 350-05-03 (доб. 2) (звонок по России бесплатный).

СОДЕРЖАНИЕ

МЕРЫ ПРЕДОСТОРОЖНОСТИ 4
- Устройство прибора 8
- Панель управления 10
- Насадки и их применение 11

ПЕРЕД НАЧАЛОМ РАБОТЫ 12
- Установка насадок 13
- Снятие насадок 13

ИСПОЛЬЗОВАНИЕ 14
- Порядок работы 14
- Предустановленные режимы работы 15
- Взаимосвязь температуры и скорости работы 15
- Функция блокировки 16
- Складывающаяся ручка 16
- Функция памяти 17
- Встроенный генератор отрицательных ионов 17
- Интеллектуальная технология термоконтроля 17
- Комплексная защита элементов M-Pro 17

УХОД И ОЧИСТКА 18
Хранение и транспортировка 19
УСТРАНЕНИЕ НЕИСПРАВНОСТЕЙ 20
ОТДЕЛ ЗАБОТЫ О КЛИЕНТАХ GARLYN 22
ТЕХНИЧЕСКИЕ ХАРАКТЕРИСТИКИ 23
КОМПЛЕКТАЦИЯ 25
УТИЛИЗАЦИЯ 26
ГАРАНТИЙНОЕ ОБСЛУЖИВАНИЕ 27
Условия гарантийного обслуживания 27
Авторизованный сервисный центр в Вашем регионе 31



Ваша безопасность очень важна для нас. Пожалуйста, прочитайте руководство пользователя перед началом использования прибора.

При работе с устройством будьте внимательны, осторожны и благоразумны. Описанные меры предосторожности и порядок действий не охватывают все возможные ситуации при его эксплуатации. Используйте прибор исключительно по прямому назначению. Любое действие, не соответствующее инструкциям, может привести к повреждению изделия или возникновению возможных травм или несчастных случаев.

МЕРЫ ПРЕДОСТОРОЖНОСТИ

Производитель не несет ответственности за повреждения/ущерб, вызванные несоблюдением требований по технике безопасности и правил эксплуатации прибора.

Прибор был разработан для бытового использования исключительно в домашних условиях, а также условиях, приближенных к домашним: помещения для персонала в магазинах, офисах и иных рабочих местах; в гостиницах, отелях и др. Используйте его только по назначению. Любое нецелевое использование изделия станет нарушением условий надлежащей эксплуатации. В этом случае производитель не несет ответственности за возможные последствия.

Используйте прибор с осторожностью и предупреждайте других пользователей о потенциальной опасности.

В случае передачи устройства третьему лицу данное руководство также должно быть передано.

ОСТОРОЖНО

- Не ремонтируйте и не заменяйте никакие из частей устройства самостоятельно.
- Не используйте прибор с поврежденным электрошнуром.
- Не протягивайте электрошнур в дверных проемах или вблизи источников тепла. Следите за тем, чтобы он не перекручивался и не перегибался, не соприкасался с острыми и/или горячими предметами, не ставьте на него тяжелые предметы. Износ электрошнура может привести к короткому замыканию и поражению электрическим током.
- Используйте удлинитель, рассчитанный на потребляемую мощность прибора, – в противном случае возможно короткое замыкание или возгорание электрошнура.
- Перед подключением устройства к электрической сети проверьте, совпадает ли ее напряжение с напряжением прибора.
- Не размещайте прибор рядом с источниками открытого огня, вблизи токсичных и легко воспламеняющихся веществ.
- Используйте только комплектные оригинальные аксессуары и материалы, рекомендованные производителем.
- Не погружайте в воду корпус прибора и электрошнур.
- Не допускайте попадания жидкостей и порошков внутрь прибора.
- Для отключения прибора от электросети всегда беритесь за саму вилку, не тяните за электрошнур.
- Не используйте устройство, если электрошнур/вилка горячие или повреждены.
- Не используйте прибор со связанным электрошнуром.
- Не используйте неисправный прибор.

ВНИМАНИЕ

- Перед подключением устройства к электрической сети проверьте, совпадает ли ее напряжение с номинальным напряжением питания прибора.
- ЗАПРЕЩЕНО погружать прибор и электрошнур в воду или помещать их под струю воды или другой жидкости!
- Если устройство упало в воду, как можно быстрее вытащите электровилку из розетки. Не прикасайтесь к прибору и не погружайте руки в воду в этот момент!
- ЗАПРЕЩЕНО при использовании касаться прибора, электрошнура и вилки мокрыми руками и тогда, когда на них попала вода.
- Установка и крепление прибора должны обеспечивать его полную недосягаемость человеком во время принятия ванны / душа.
- Соблюдайте расстояние более 10 см между воздухозаборником и волосами и более 3 см между отверстием для выхода воздуха и волосами.
- ЗАПРЕЩЕНО использование прибора при его падении, с видимыми признаками повреждений, искрах и пр.

ПРЕДУПРЕЖДЕНИЯ

- Используйте устройство только для сушки и укладки волос. Не применяйте его для сушки домашних животных, обуви, одежды и т. д.
- Во время использования воздухозаборник и насадки могут нагреваться. Не прикасайтесь к ним во время использования, в противном случае возможны ожоги.
- Не роняйте прибор и не подвергайте его сильным ударам.
- Не блокируйте и не вставляйте посторонние предметы в отверстия для входа и выхода воздуха. Несоблюдение данного требования может привести к ожогам, поражению электрическим током или пожару.

- Не оставляйте прибор без присмотра подключенным к электросети и/или во время работы.
- Перед проведением технического обслуживания или иных работ убедитесь, что прибор выключен и после этого отключайте его от электросети.
- Регулярно очищайте вход и выход воздуха для обеспечения его беспрепятственного притока/оттока и продления срока службы прибора. Не используйте агрессивные абразивные чистящие средства для очистки устройства.
- Не обматывайте электрошнур вокруг корпуса и ручки во время хранения.
- Упаковочный материал (пенопласт, пленка и прочее) может быть опасен для детей. Утилизируйте его в соответствии с местными правилами или храните в недоступном для детей месте.
- Данный прибор могут использовать дети в возрасте от 8 лет и старше, лица с ограниченными физическими и сенсорными способностями, а также с нарушениями душевного здоровья, или люди с недостатком опыта и знаний при условии, если они находятся под постоянным присмотром лица, ответственного за их жизнь, здоровье и благополучие, или если им провели полноценный инструктаж о безопасном использовании устройства с полным пониманием возможных опасностей.



В случае обнаружения каких-либо неполадок немедленно прекратите использование устройства.

УСТРОЙСТВО ПРИБОРА

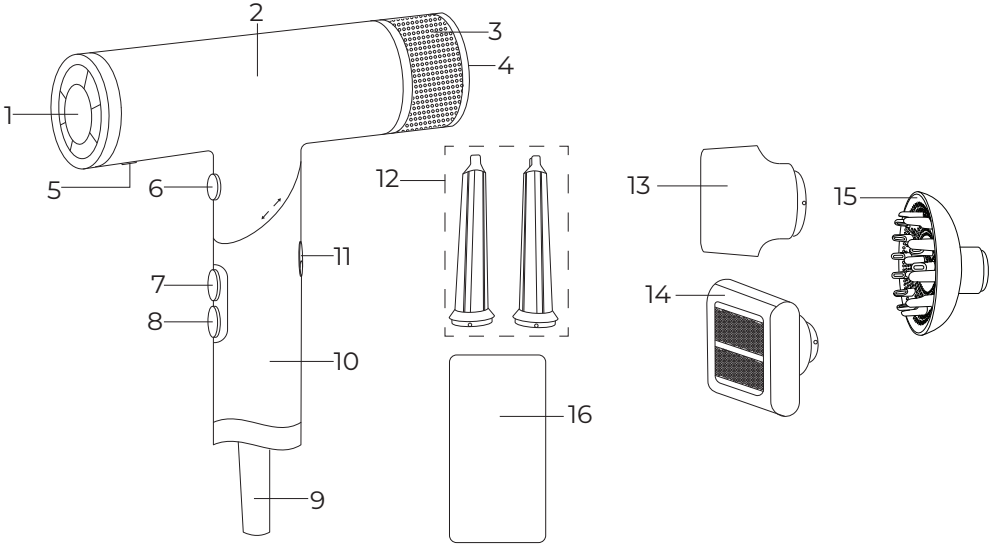

1. Отверстия для выхода воздуха
2. Корпус прибора
3. Воздухозаборник с фильтром тонкой очистки и съемным фильтром грубой очистки
4. Дисплей
5. Кнопка для извлечения насадок
6. Кнопка выбора предустановленного режима работы
7. Кнопка «Температура» . Нажатие на нее вручную последовательно переключает уровень нагрева выдуваемого воздуха
8. Кнопка «Скорость» . Нажатие на нее вручную последовательно переключает скорость воздушного потока
9. Электрошнур с защитой от перегиба
10. Складная ручка прибора
11. Переключатель работы прибора. Имеет три положения:
    - **OFF** – прибор выключен;
    - **ON** – прибор включен, можно настраивать скорость/температуру/режим
    - – прибор заблокирован, скорость/температуру/режим настроить нельзя
12. Насадки для создания локонов с эффектом Коанда Air Curl
13. Насадка-концентратор
14. Насадка для выпрямления волос
15. Насадка-диффузор
16. Чехол для насадок

ПАНЕЛЬ УПРАВЛЕНИЯ



1. Индикация уровня температуры
2. Индикатор работы предустановленного режима Ⓜ
3. Индикация текущей температуры
4. Индикатор блокировки
5. Индикатор скорости обдува:
   - горит только – низкая скорость обдува;
   - горят и – средняя скорость обдува;
   - горят одновременно – высокая скорость обдува

НАСАДКИ И ИХ ПРИМЕНЕНИЕ

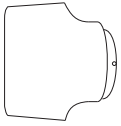	Насадка-концентратор	Специальная форма насадки создает направленный концентрированный поток воздуха, который идеально подходит для укладки
	Правая и левая насадка для создания локонов с эффектом Коанда Air Curl. На внутренней части имеется обозначение **R** и **L**	Насадки применяются для создания и фиксации небрежных локонов наиболее бережным способом – с помощью потока воздуха, который движется в правую или левую сторону, захватывает и накручивает прядь волос. Формирование локонов в различные стороны придает прическе объем
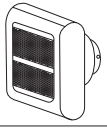	Насадка для выпрямления волос	Насадка позволяет эффективно разглаживать волосы и уменьшать пушистость прямо во время сушки. Идеально подходит для волос, склонных к волнистости или лёгкому завитку, помогая добиться более прямого и аккуратного вида без использования отдельного утюжка
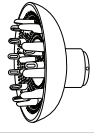	Насадка-диффузор	Насадка гарантирует бережную сушку без пушистости, которая подчеркивает естественную красоту локонов. Её выступы мягко приподнимают волосы у корней, создавая пышный объем, и равномерно распределяют тепло, формируя четкие, упругие кудри

ПЕРЕД НАЧАЛОМ РАБОТЫ

Достаньте прибор и комплектующие из упаковки. Удалите все транспортировочные материалы и наклейки.



Обязательно сохраните на корпусе все предупреждающие наклейки и этикетку с серийным номером изделия.

Визуально убедитесь в отсутствии механических повреждений прибора.



Необходимо выдержать устройство 3 часа при комнатной температуре перед использованием, если оно подвергалось низким температурам при транспортировке.

При первом использовании данного устройства могут появиться посторонние запахи и/или небольшое количество дыма. Это нормальное явление, которое быстро исчезнет.



Запрещено во время использования прибора регулировать, снимать или устанавливать насадки! Во избежание ожогов необходимо сначала выключить прибор и только потом проводить необходимые манипуляции!

УСТАНОВКА НАСАДОК

Вы можете устанавливать насадку-концентратор как горизонтально, так и вертикально.

Выберите насадку и вставьте ее в отверстие для выхода воздуха (1) до щелчка.

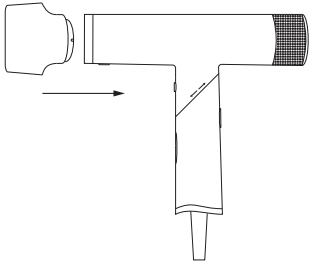

СНЯТИЕ НАСАДОК

Оттяните по направлению к ручке кнопку для извлечения насадок (5) и отсоедините насадку.

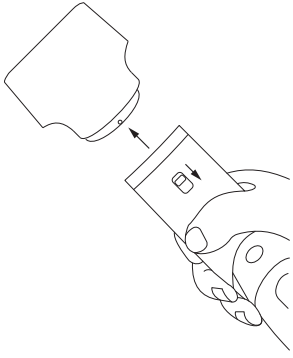

ИСПОЛЬЗОВАНИЕ

ПОРЯДОК РАБОТЫ

*Перед тем как подключать прибор к электросети, убедитесь, что он выключен и переключатель (11) находится в положении **OFF**.*

1. Установите необходимую насадку.
2. Подключите прибор к электросети.
3. Переведите переключатель работы прибора (11) в положение **ON**.
4. Вы можете использовать предустановленные режимы или настроить скорость и температуру вручную.
5. Если Вы хотите использовать предустановленный режим, выберите один из них нажатием на кнопку (6). На дисплее появится индикатор Ⓜ . Индикатор (5) будет показывать скорость обдува, индикатор (1) будет показывать уровень нагрева, индикатор (3) будет отображать цифровое значение температуры (см. таблицу «Предустановленные режимы работы»).
6. Если Вы хотите вручную настроить скорость обдува, то нажимайте на кнопку «Скорость» . Каждое нажатие на кнопку увеличивает скорость воздушного потока на одну позицию. При этом на дисплее будет загораться индикация выбранной скорости.
7. Если Вы хотите вручную настроить температуру выдуваемого воздуха, то нажимайте на кнопку «Температура» . Каждое нажатие на кнопку увеличивает уровень нагрева на одну позицию. При этом на дисплее будет загораться индикация выбранного уровня температуры (1), а индикация (3) отображать цифровое значение температуры.
8. По окончании работы переведите переключатель работы прибора (11) в положение **OFF**.
9. Отключите прибор от электросети.

ПРЕДУСТАНОВЛЕННЫЕ РЕЖИМЫ РАБОТЫ

Режим работы	Температура, °C	Скорость работы
P1	30	высокая
P2	50	средняя
P3	100	высокая

ВЗАИМОСВЯЗЬ ТЕМПЕРАТУРЫ И СКОРОСТИ РАБОТЫ

Скорость работы	Уровень нагрева 1	Уровень нагрева 2	Уровень нагрева 3
низкая	25°C	40°C	70°C
средняя	25°C	50°C	90°C
высокая	30°C	80°C	100°C

ФУНКЦИЯ БЛОКИРОВКИ

Данная функция позволяет заблокировать все кнопки прибора, чтобы случайно не изменить настроенные параметры.

Можно использовать функцию двумя способами:

1. Включите прибор, переведя переключатель (11) в положение **ON**, настройте необходимые Вам параметры скорости и уровня нагрева воздушного потока, а затем переведите переключатель (11) в положение 🔒, чтобы заблокировать все кнопки.
2. Сразу переведите переключатель (11) из положения **OFF** в положение 🔒. Прибор включится с теми же параметрами, что Вы настроили при предыдущем использовании прибора.

Чтобы выключить функцию блокировки, переведите переключатель работы прибора в положение **ON** и продолжайте работу с возможностью настраивать параметры сушки. Или переведите переключатель работы прибора в положение **OFF**, чтобы выключить прибор.

СКЛАДЫВАЮЩАЯСЯ РУЧКА

Прибор имеет складывающуюся ручку для удобного хранения.

1. Возьмите прибор одной рукой за ручку, а второй за корпус.
2. Одновременно поверните ручку против часовой стрелки и опустите корпус.

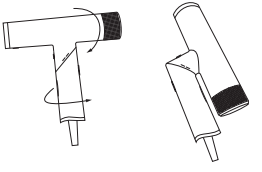

3. Чтобы вернуть фен в изначальное положение, поверните ручку фена по часовой стрелки и поднимите корпус.

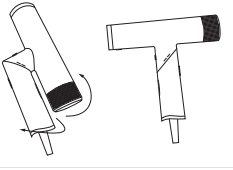

ФУНКЦИЯ ПАМЯТИ

При включении прибора включаются уровень нагрева и скорость воздушного потока такие, которые были установлены при последнем использовании.

ВСТРОЕННЫЙ ГЕНЕРАТОР ОТРИЦАТЕЛЬНЫХ ИОНОВ

Прибор оснащен встроенным генератором, который автоматически вырабатывает отрицательные ионы во время работы. Отрицательные ионы нейтрализуют статическое электричество, разглаживают волосы, делают их более мягкими и блестящими.

ИНТЕЛЛЕКТУАЛЬНАЯ ТЕХНОЛОГИЯ ТЕРМОКОНТРОЛЯ

Прибор оснащен технологией термоконтроля, которая позволяет поддерживать температуру сушки неизменной, защищая волосы от повреждений из-за перегрева.

КОМПЛЕКСНАЯ ЗАЩИТА ЭЛЕМЕНТОВ M-PRO



Прибор оснащен системой защиты от перегрева. Если произошел перегрев, прибор отключает нагрев выдуваемого воздуха и продолжает работать в режиме холодного воздуха.

Также прибор оснащен защитной системой, которая срабатывает при возникновении неисправностей прибора. Если такое произошло, прибор выключится или не включится.

УХОД И ОЧИСТКА

Перед очисткой отключите прибор от источника питания.

ЗАПРЕЩАЕТСЯ погружать прибор в воду или промывать его под струей воды!

Не используйте для очистки абразивные, спиртосодержащие, агрессивные моющие средства, металлические щетки во избежание поломки прибора, трещин и потускнения.

Не мойте детали устройства в посудомоечной машине.

Воздухозаборник необходимо очищать сухой тканью или щеткой по мере загрязнения, но не реже 1 раза в 7 дней.

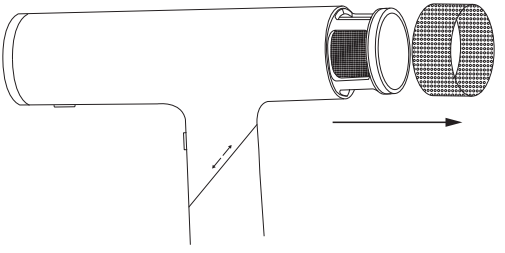

ХРАНЕНИЕ И ТРАНСПОРТИРОВКА

- Перед хранением и транспортировкой устройства необходимо тщательно очистить устройство.
- Хранение допускается в сухом и хорошо вентилируемом помещении вдали от источников огня, нагревательных приборов и прямых солнечных лучей. Храните прибор в чистом и сухом состоянии, в недоступном для детей месте.
- Электрические устройства транспортируют всеми видами транспорта в соответствии с правилами перевозки грузов, действующими на транспорте конкретного вида. При перевозке устройства используйте оригинальную заводскую упаковку.
- Транспортировка должна осуществляться только в крытом транспорте.
- Устройство должно быть правильно упаковано и закреплено во избежание самопроизвольного перемещения в процессе транспортировки.
- Транспортировка устройства должна исключать возможность непосредственного воздействия на него атмосферных осадков и агрессивной внешней среды.
- При осуществлении транспортировки и хранения устройства запрещается подвергать его механическим воздействиям извне, так как они могут привести к повреждению устройства, нарушению его конструкции или повреждению внешней упаковки.
- При хранении и транспортировке запрещено допускать попадание воды и иных жидкостей на упаковку устройства или внутрь упаковки.
- При проведении погрузочно-разгрузочных работ требуется осторожность.

УСТРАНЕНИЕ НЕИСПРАВНОСТЕЙ

Неисправность	Возможные причины	Способ решения
Прибор не работает	Устройство не подключено к электросети	Подключите прибор к электросети
	Розетка неисправна	Подключите прибор к исправной розетке
Температура электрошнура или вилки слишком высока	Вилка и розетка имеют плохой контакт	Замените розетку
Прибор какое-то время работает правильно, а потом самопроизвольно включает обдув холодным воздухом	Отверстия для выхода воздуха и/или воздухозаборник заблокированы и активируется защита от перегрева	Своевременно очищайте воздухозаборник и всегда держите его чистым
Корпус прибора сильно нагревается в процессе работы	Неисправность внутренних элементов	Выключите прибор и обратитесь в авторизованный сервисный центр или в Отдел заботы о клиентах GARLYN
Посторонний запах и/или дым в первое время работы устройства	Это нормальное явление	Не является неисправностью, при дальнейшей эксплуатации запах/дым исчезнут
На дисплее появилось значение E1	Ошибка запуска двигателя	Выключите прибор и отключите его от электросети. Проверьте, не попали ли в воздухозаборник волосы или посторонние предметы, и снова включите прибор

<table>
<tr><th>Неисправность</th><th>Возможные причины</th><th colspan="2">Способ решения</th></tr>
<tr><td>На дисплее появилось значение E2</td><td>Перегрузка или потеря фазы</td><td>Выключите прибор и отключите его от электросети, дайте ему остыть около 30 минут.
Очистите фильтр</td><td rowspan="4">Выключите прибор и обратитесь в авторизованный сервисный центр или в Отдел заботы о клиентах GARLYN</td></tr>
<tr><td>На дисплее появилось значение E3</td><td>Низкое напряжение</td><td rowspan="2">НЕМЕДЛЕННО выключите прибор и отключите его от электросети.
Подключите прибор к источнику питания с напряжением, указанным в технических характеристиках</td></tr>
<tr><td>На дисплее появилось значение E4</td><td>Высокое напряжение</td></tr>
<tr><td>На дисплее появилось значение E5</td><td>Короткое замыкание термодатчика или критический перегрев модуля управления</td><td>Выключите прибор и отключите его от электросети.
Дайте прибору остыть около 30 минут</td></tr>
<tr><td>На дисплее появилось значение E6</td><td>Обрыв цепи термодатчика</td><td colspan="2" rowspan="2">Выключите прибор и обратитесь в авторизованный сервисный центр или в Отдел заботы о клиентах GARLYN</td></tr>
<tr><td>На дисплее появилось значение E7</td><td>Повреждение контроллера</td></tr>
</table>

ОТДЕЛ ЗАБОТЫ О КЛИЕНТАХ GARLYN

КАК СВЯЗАТЬСЯ

Чтобы получить ответы на все интересующие Вас вопросы, обратитесь в наш Отдел заботы о клиентах.

Наши специалисты с радостью помогут решить любые возникшие проблемы и ответят на самые неожиданные вопросы.

Мы также будем рады Вашим предложениям о том, как еще мы можем улучшить наши товары и сделать их максимально удобными и надежными.

С заботой о Вас!

Телефон: 8 (800) 350-05-03 (доб. 2)

Почта: help@garlyn.ru

График работы: ежедневно с 8:30 до 20:30.

ТЕХНИЧЕСКИЕ ХАРАКТЕРИСТИКИ

Тип товара	фен-мультистайлер для волос
Товарный знак	Garlyn
Модель	Glow Multi Pro
Напряжение	220-240 В, 50 Гц
Мощность	1600 Вт
Защита от поражения электротоком	класс II
Количество режимов нагрева	8
Количество скоростей	3
Функция «Холодный обдув»	есть
Встроенный генератор ионов	есть

Индикация режима работы	есть
Тип двигателя	BLDC
Дисплей	LED
Датчик контроля температуры	есть
Складная ручка	есть
Уровень шума	>76 дБ
Длина электрошнура	1,8 м
Габаритные размеры	46 × 219 × 175 мм
Вес нетто	0,8 кг
Срок службы	3 года

КОМПЛЕКТАЦИЯ

Фен ..... 1 шт.

Насадка-концентратор ..... 1 шт.

Насадка для создания локонов с эффектом Коанда Air Curl ..... 2 шт.

Насадка-диффузор ..... 1 шт.

Насадка для выпрямления волос ..... 1 шт.

Чехол для хранения насадок ..... 1 шт.

Руководство пользователя ..... 1 шт.

Производитель, постоянно улучшая и совершенствуя свою продукцию, оставляет за собой право вносить конструктивные изменения в спецификацию и дизайн товара, не ухудшающие его качество, без предварительного уведомления об этих изменениях.

УТИЛИЗАЦИЯ



Внимание! После окончания срока службы в соответствии с экологическими требованиями не выбрасывайте прибор вместе с бытовыми отходами. Передайте его в специализированный пункт для дальнейшей утилизации. Этим Вы поможете защитить окружающую среду.

Отходы, образующиеся при утилизации изделий, подлежат обязательному сбору с последующей утилизацией в установленном порядке и в соответствии с действующими требованиями и нормами отраслевой нормативной документации, в том числе в соответствии с СанПиН 2.1.7.1322-03 «Гигиенические требования к размещению и обезвреживанию отходов производства и потребления».

Товар сертифицирован в соответствии с Федеральным законом «О техническом регулировании» и соответствует требованиям Технического регламента Таможенного союза ТР ТС 020/2011 «Электромагнитная совместимость технических средств».

ГАРАНТИЙНОЕ ОБСЛУЖИВАНИЕ

Товар участвует в программе расширенной гарантии GARLYN. Ознакомиться с условиями можно на сайте garlyn.ru

УСЛОВИЯ ГАРАНТИЙНОГО ОБСЛУЖИВАНИЯ

Для гарантийного обслуживания не требуется заполнение данного раздела продавцом. Для получения гарантийного обслуживания необходимо предоставить в авторизованный сервисный центр (уполномоченную организацию) документ, подтверждающий дату и факт покупки.

Компания GARLYN® выражает огромную благодарность за Ваш выбор. Мы сделали все возможное, чтобы приобретенный Вами товар удовлетворял Вашим запросам, а качество соответствовало лучшим товарным экземплярам мира. Изготовитель GARLYN® устанавливает для потребителей гарантийный срок на товар в 1 (один) год при соблюдении правил и условий эксплуатации и хранения товара.

Обязательства изготовителя GARLYN® распространяются только на товары, которые предназначены для бытового использования физическим лицом – потребителем, – и не распространяются на товары, которые используются в коммерческих или промышленных целях.

Гарантийный срок на принадлежности, входящие в комплектность товара, приравнивается к сроку на основное изделие за исключением следующих:

- на встроенные и внешние батареи/аккумуляторы гарантийный срок составляет 6 месяцев;
- на аксессуары, которые не являются неотъемлемой частью конструкции и не влияют на работу и функциональное назначение товара, гарантия не распространяется. К таким аксессуарам относятся: решетки/сетки из нержавеющей стали аэрогриля, разделитель чаши аэрогриля, решетки/съемные панели для гриля, прихватки, перчатки, рукавицы, термоперчатки, мерные стаканы, воронки, чаши, стаканы, кувшины, контейнеры, емкости, резервуары, крышки, заглушки, кожухи, кабели USB, кабели USB/DC, электрошнуры съемные, удлинители, шнуры для прикуривателя автомобиля, ножи, шнеки, терки, шинковки, бургер-пресс, насадки и основания блендера/кухонной машины/мясорубки, венчики и крюки миксера/кухонной машины, перфорированные диски для приготовления фарша, фиксирующие

кольца дисков для приготовления фарша, съемные втулки, толкатели, загрузочные лотки, щеточки, щетки, щеточки-ершики, скребки, салфетки/инструменты/приспособления для очистки, ножки, присоски, крючки, ремешки, хомуты, источники питания/батарейки, защитные накладки выпрямителя, крепеж для монтажа/сборки, болты регулировки, отвертки, съемные шланги/трубки, съемные поддоны для капель/жира, термощуп, насадки зубных щеток/ирригаторов, зарядный стакан зубной щетки, дорожный футляр, чехлы, мешки, комбинированные фильтры, HEPA-фильтры, водяные фильтры, фильтры предварительной очистки, воздушные фильтры, угольные фильтры, каталитические фильтры, фильтры грубой очистки, фильтрующие губки, фильтры забора грязной воды, фильтры бака для чистой воды, фильтры продуктов, фильтры для соков, сито-фильтры, бессеточные фильтры, фильтры от накипи, заварочные фильтры, маркеры/стиратели, съемные корпусы фильтров, материалы для пропитки, губки, подушечки, стерилизующие картриджи, рожки, насадки для рожков, темперы, темперы с мерной ложкой, мерные ложки, решетки контейнеров для сбора капель, трубки забора молока/соединительные гибкие трубочки, кольцо-дозатор из нержавеющей стали, платформа из нержавеющей стали, заглушки, уплотнители, уплотнительные кольца, съемные детали вспенивателя, клапаны, спиралевидная игла, флаконы/бутылочки для воды, съемные кольца, держатели салфеток, салфетки для мытья, страховочные тросы, чаши с антипригарным/керамическим покрытием, контейнеры для приготовления на пару, лопатки, ложки, черпаки, силиконовые крышки, комплекты напольной установки/колесиков, щетки, насадки, переходники, удлинители, ролики, турбощетки, мешки-пылесборники, уровни, поддоны, сетки, платформа весов, рулоны, зип-пакеты, пакеты, диффузоры, концентраторы, насадка с технологией NutriAmino, насадки для создания локонов, щетки фенов, капсулы Nano Collagen, съемные лопасти для замешивания, формы для выпекания/выпечки/для льда, держатель для яиц, полки холодильной камеры, паровые шланги, сопла, нож для срезания фольги, противни, вертели, полки из дерева и другое;

- на упаковку и документацию, прилагаемую к товару;
- гарантия на запасные части, комплектующие и материалы, замененные в процессе гарантийного ремонта, прекращается в дату окон-

чания гарантии на основной товар. Если срок оставшейся гарантии на основной товар составляет менее 6 месяцев, то на замененные комплектующие и материалы устанавливается гарантия сроком 6 месяцев.

Изготовитель не несет гарантийные обязательства в следующих случаях:

1. Если товар, предназначенный для личных (бытовых, семейных) нужд, использовался для осуществления предпринимательской деятельности, а также в иных целях, не соответствующих его прямому назначению.
2. Если на товаре присутствуют следы нарушения условий эксплуатации, указанных в разделе МЕРЫ ПРЕДОСТОРОЖНОСТИ, правил установки и использования, указанных в разделах ПЕРЕД НАЧАЛОМ РАБОТЫ и ИСПОЛЬЗОВАНИЕ, правил хранения, указанных в разделе ХРАНЕНИЕ И ТРАНСПОРТИРОВКА, очистки товара, указанных в разделе УХОД И ОЧИСТКА данного руководства пользователя, краткой инструкции пользователя или другой документации, передаваемой потребителю в комплекте с товаром.
3. Если товар имеет следы неквалифицированного ремонта (использование неоригинальных запасных частей, вскрытие и ремонт товара лицами, не уполномоченными изготовителем).
4. Если дефект или повреждение вызвано изменением конструкции или схемы товара, подключением внешних устройств, не предусмотренных изготовителем.
5. Если дефект вызван действием непреодолимых сил, несчастными случаями, умышленными или неосторожными действиями потребителя или третьих лиц.
6. Если обнаружены недостатки, возникшие после передачи товара потребителю вследствие механического повреждения, воздействия влаги, высоких или низких температур, коррозии, окисления, попадания внутрь посторонних предметов, веществ, других жидкостей, насекомых или животных.
7. Если дефект возник вследствие естественного износа при эксплуатации товара. При этом под естественным износом понимаются последствия эксплуатации товара, вызвавшие ухудшение его технического состояния и внешнего вида из-за длительного использования данного товара.
8. Если повреждения (недостатки) вызваны несоответствием стандартам или техническим регламентам питающих кабельных сетей и других подобных внешних факторов, подключением к товару других несоответствующих или неис-

правных внешних устройств.

9. Если повреждения вызваны использованием нестандартных (неоригинальных и/или некачественных (поврежденных) расходных материалов, принадлежностей, запасных частей, элементов питания и пр.
10. Если данные, указанные на маркировочных этикетках товара, исправлены, стерты, а также в случае отсутствия маркировочных этикеток на товаре.
11. Потребитель не вправе предъявить требования, связанные с недостатками комплектующего изделия и составной части товара по окончании установленного на них гарантийного срока.

Срок службы товара для потребителей зависит от категории товара и составляет от 3 до 10 лет. Данный срок службы актуален при соблюдении условий эксплуатации, указанных в разделе МЕРЫ ПРЕДОСТОРОЖНОСТИ, правил установки и использования, указанных в разделах ПЕРЕД НАЧАЛОМ РАБОТЫ и ИСПОЛЬЗОВАНИЕ, правил хранения, перечисленных в разделе ХРАНЕНИЕ И ТРАНСПОРТИРОВКА, очистки товара, указанной в разделе УХОД И ОЧИСТКА данного руководства пользователя, краткой инструкции пользователя или другой документации, передаваемой потребителю в комплекте с товаром. Учитывая высокое качество, надежность и степень безопасности товаров GARLYN®, фактический срок эксплуатации

может значительно превышать срок, установленный Изготовителем.

Точную информацию о сроке службы товара Вы можете посмотреть в разделе ТЕХНИЧЕСКИЕ ХАРАКТЕРИСТИКИ данного руководства пользователя или на сайте garlyn.ru.

В новых устройствах соответствующих групп товаров (утюги, парогенераторы, пароочистители, отпариватели, паровые швабры, пылесосы с функцией влажной уборки, ирригаторы, климатические комплексы, увлажнители, мойки воздуха, кофеварки, кофемашины, стиральные машины, роботы-мойщики окон и другие) допускается наличие следов влаги и иных признаков инспекции.

Количество допустимых битых пикселей на телевизорах, наличие которых не является дефектом:

- диагональ 43": допустимо до 7 битых пикселей;
- диагональ 55": допустимо до 12 битых пикселей;
- диагональ 65": допустимо до 15 битых пикселей.

Если количество битых пикселей на телевизоре превышает указанное выше количество, это является дефектом, и изготовитель несет гарантийные обязательства.

Гарантийный срок и срок службы исчисляется с даты передачи товара потребителю. При невозможности установить точную дату передачи товара потребителю гарантийный срок исчисляется с даты производства + 2 месяца.

Мы настоятельно рекомендуем Вам обращаться только в авторизованные сервисные центры, если у Вас возникнут какие-либо проблемы, связанные с эксплуатацией и/или работоспособностью приобретенного товара GARLYN®.

Узнать адреса и телефоны авторизованных сервисных центров (уполномоченных организаций), а также задать вопрос по качеству товара GARLYN® Вы можете по телефону Отдела заботы о клиентах 8 (800) 350-05-03 (доб. 2).

АВТОРИЗОВАННЫЙ СЕРВИСНЫЙ ЦЕНТР В ВАШЕМ РЕГИОНЕ

Перед обращением в сервисный центр рекомендуем Вам обратиться на горячую линию Отдела заботы по телефону 8 (800) 350-05-03 (доб. 2).

Специалисты Отдела заботы предоставят рекомендации по устранению проблемы и, при необходимости, оформят заявку на посещение сервисного центра.

Полную информацию о сервисных центрах компании GARLYN® в Вашем регионе можно найти на официальном сайте компании garlyn.ru в разделе «Гарантия».

Гарантийный срок: 12 месяцев с даты продажи изделия
Дату изготовления Вы можете найти на корпусе прибора
Спроектировано и разработано компанией Garlyn
Сделано в Китае

У техники есть



www.garlyn.ru

Glow Multi Pro-UM-02-UT